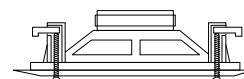
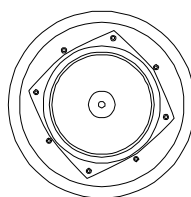




- Sufitowy zestaw głośnikowy
- Technologia 100 V
- Montaż do sufitu podwieszanego



## Parametry Techniczne

|                               |   |
|-------------------------------|---|
| Model                         | T-206A                                      |
| Odczepy dla 100V              | 2.5W, 5W, 10W, 20W                          |
| Odczepy dla 70V               | 1.25W, 2.5W, 5W, 10W                        |
| Impedancje na odczepach       | 500Ω / 1kΩ / 2 kΩ / 4kΩ                     |
| SPL(1W/1m)                    | 92dB  |
| Max. SPL (9W/1m)              | 105dB                                       |
| Pasma częstotliwości (-10dB)  | 70-20kHz                                    |
| Wykonanie                     | Obudowa: ABS Grill: Stal malowana proszkowo |
| Głośniki                      | 6" x 1 1.5" x 1                             |
| Średnica otworu montażowego   | 208mm                                       |
| Wymiary                       | 232 mm x 107 mm                             |
| Masa                          | 1.2 kg                                      |
| Podłączenie linii głośnikowej | Przewód kabelkowy                           |