

# T-2S240 (2x240W)

## Wzmacniacz Mocy Podwójny

### Opis


Wzmacniacz podwójny T-2S240 zawiera 2 niezależne wzmacniacze mocy 240W w jednej obudowie. Każdy z torów mocy posiada jedno symetryczne wejście XLR oraz wejście niesymetryczne 6.3 Jack. Wzmacniacze posiadają wyjścia 4-16 Ohm, 50V, 70V, 100V. Solidna konstrukcja i wyposażenie zapewniają długi okres niezakłóconej eksploatacji.

### Cechy

- 2 niezależne wzmacniacze w jednej obudowie.
- Wysoka sprawność, szerokie pismo przenoszenia, niski poziom zniekształceń.
- Sygnalizatory stanu LED.
- Zabezpieczenia przed zwarcieniem, przeciążeniem i przegrzaniem.
- Niezależna regulacja głośności dla każdego wzmacniacza.
- Obudowa Rack 3U.

### Opcje

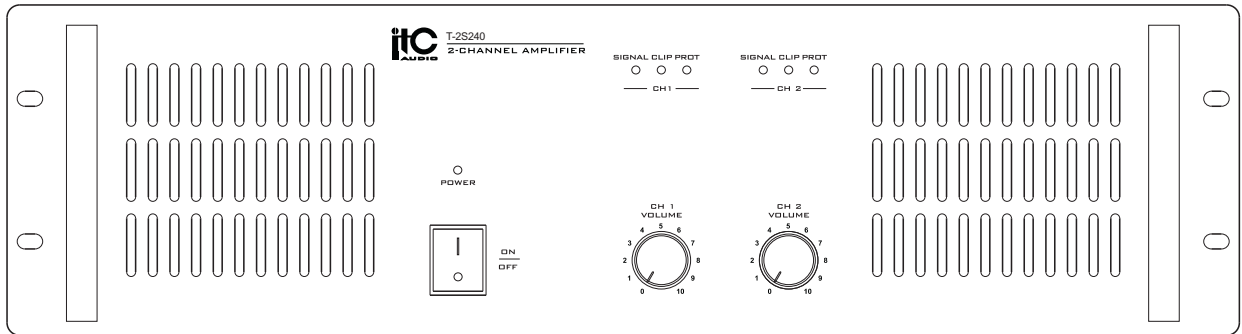
- Panel frontowy z lub bez uchwytów.



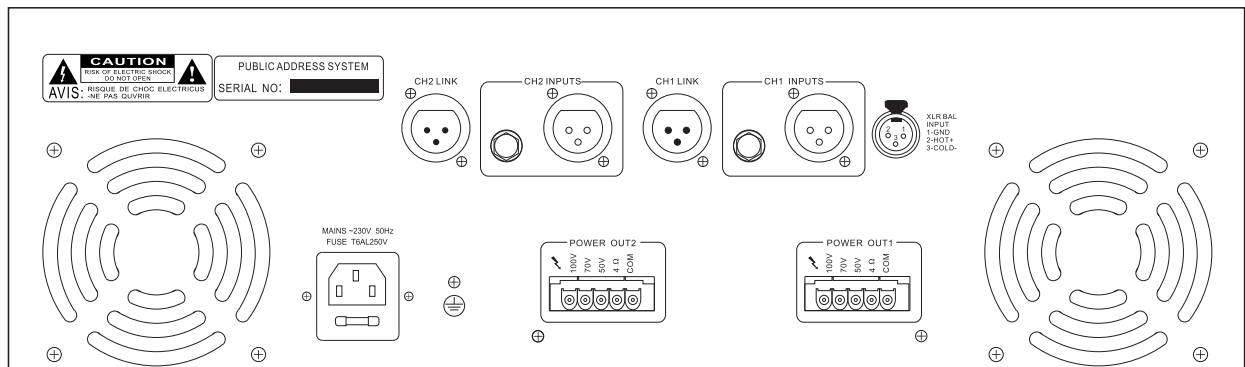
### Specyfikacja parametrów

Model	T-2S240
Moc wyjściowa	2x240W
Czułość	775mV/0dB
S/N	>90dB
Pasma	50Hz-15kHz 2dB
THD	<1%
Chłodzenie	Wymuszone
Sygnalizatory	Zasilanie, wysterowanie: LED
Zabezpieczenia	Bezpiecznik AC, zwarcie, przegrzanie
Zasilanie	-110V/60Hz lub -230V/50Hz
Moc całkowita	880W
Wymiary	484x315x132mm
Masa	18.8 kg

Panel frontowy



Tyłny Panel



Połączenia

